

Eyjafjarðarsveit

Ársreikningur 2013

Eyjafjarðarsveit
Skólatröð 9
601 Akureyri

kt. 410191-2029

Efnisyfirlit

	Bls.
Skýrsla og áritun sveitarstjórnar og sveitarstjóra	3
Áritun óháðs endurskoðanda	4
Rækstrarreikningur	5
Efnahagsreikningur	6
Sjóðstreymisyfirlit	7
Skýringar	8

Skýrsla og áritun sveitarstjórnar og sveitarstjóra

Ársreikningur Eyjafjarðarsveitar er gerður í samræmi við sveitarstjórnarlög, lög um ársreikninga, reglugerð um bókhald og ársreikninga sveitarfélaga og auglýsingar stjórnvalda um reikningskil sveitarfélaga.

Rekstrartekjur sveitarfélagsins á árinu námu 776,8 millj. kr. samkvæmt samanteknum rekstrarreikningi fyrir A og B hluta en fjárhagsáætlun gerði ráð fyrir rekstrartekjum að fjárhæð 736,8 millj. kr. Rekstrartekjur A hluta námu 768,0 millj. kr. en fjárhagsáætlun gerði ráð fyrir rekstrartekjum að fjárhæð 727,3 millj. kr.


Álagningarhlutfall útsvars var 14,48% sem er lögbundið hámark þess. Álagningarhlutfall fasteignaskatts í A-flokki nam 0,41% en lögbundið hámark þess er 0,625%. Í B flokki nam álagningarhlutfallið 1,32% sem er lögbundið hlutfall. Í C-flokki nam álagningarhlutfallið 1,2% en lögbundið hámark þess er 1,65%.

Rekstrarniðurstaða sveitarfélagsins samkvæmt samanteknum rekstrarreikningi A og B hluta var jákvæð um 31,5 millj. kr. en samkvæmt fjárhagsáætlun var gert ráð fyrir 9,2 millj. kr. jákvæðri rekstrarniðurstöðu. Rekstrarniðurstaða A hluta var jákvæð um 37,0 millj. kr. en fjárhagsáætlun gerði ráð fyrir jákvæðri rekstrarniðurstöðu að fjárhæð 7,5 millj. kr. Eigið fé sveitarfélagsins í árslok nam 636,4 millj. kr. samkvæmt efnahagsreikningi, en eigið fé A hluta nam 744,0 millj. kr.

Ársreikningur Eyjafjarðarsveitar fyrir árið 2013 er tilbúinn til endurskoðunar og afgreiðslu í sveitarstjórn í samræmi við 61. gr. sveitarstjórnarlaga nr. 138/2011.

Eyjafjarðarsveit, 9. apríl 2014.


Sveitarstjóri:



Ársreikningur Eyjafjarðarsveitar fyrir árið 2013 hefur hlotið afgreiðslu sveitarstjórnar í samræmi við 61. gr. sveitarstjórnarlaga og er staðfestur við síðari umræðu í sveitarstjórn.

Eyjafjarðarsveit, 30. Apríl 2014.

Sveitarstjórn:



Amas J.
Kjartan Einarsson
Jón Stefánsson
Björk Sigmundsdóttir
Elmar Sigurgeirsson
Knutur Kolbeinsson
Dáni Pálsen

Áritun óháðs endurskoðanda

Til sveitarstjórnar Eyjafjarðarsveitar.

Við höfum endurskoðað meðfylgjandi ársreikning Eyjafjarðarsveitar fyrir árið 2013. Ársreikningurinn hefur að geyma skýrslu sveitarstjórnar, rekstrarreikning, efnahagsreikning, sjóðstreymisýfirlit, upplýsingar um helstu reikningsskilaaðferðir og aðrar skýringar.

Ábyrgð stjórnenda á ársreikningnum

Stjórnendur eru ábyrgir fyrir gerð og glöggri framsetningu ársreikningsins í samræmi við lög um ársreikninga nr. 3/2006. Stjórnendur eru einnig ábyrgir fyrir því innra eftirliti sem þeir telja nauðsynlegt til að gera þeim kleift að setja fram ársreikning sem er án verulegra annmarka, hvort sem er vegna sviksemi eða mistaka.

Ábyrgð endurskoðanda

Ábyrgð okkar felst í því álitum sem við látum í ljós á ársreikningnum á grundvelli endurskoðunarinnar. Endurskoðað var í samræmi við alþjóðlega endurskoðunarstaðla. Samkvæmt þeim ber okkur að fara eftir settum siðareglum og skipuleggja og haga endurskoðuninni þannig að nægjanleg víska fáiast um að ársreikningurinn sé án verulegra annmarka.

Endurskoðun felur í sér aðgerðir til staðfestingar á fjárhæðum og öðrum upplýsingum í ársreikningnum. Val endurskoðunaraðgerða byggist á faglegu mati endurskoðandans, þar með talið á þeirri hættu að verulegir annmarkar séu á ársreikningnum, hvort sem er vegna sviksemi eða mistaka. Við áhættumatið er tekið tillit til þess innra eftirlits sem varðar gerð og glögga framsetningu ársreiknings, til þess að skipuleggja viðeigandi endurskoðunaraðgerðir, en ekki til þess að gefa álit á virkni innra eftirlits sveitarfélagsins. Endurskoðun felur einnig í sér mat á reikningsskilaaðferðum og matsaðferðum sem stjórnendur nota við gerð ársreikningsins, sem og mat á framsetningu hans í heild.

Við teljum að við endurskoðunina höfum við aflað nægilegra og viðeigandi gagna til að byggja álit okkar á.

Álit

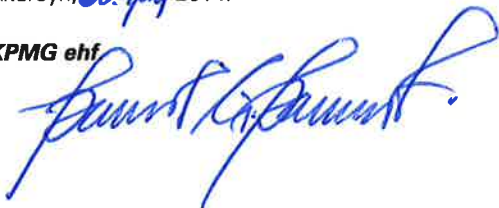
Það er álit okkar að ársreikningur Eyjafjarðarsveitar gefi glögga mynd af afkomu sveitarfélagsins á árinu 2013, fjárhagsstöðu þess 31. desember 2013 og breytingu á handbæru fé á árinu 2013, í samræmi við lög um ársreikninga.

Staðfesting vegna skýrslu sveitarstjórnar og sveitarstjóra

Í samræmi við ákvæði 2. mgr. 104 gr. laga nr. 3/2006 um ársreikninga staðfestum við samkvæmt okkar bestu vitund að í skýrslu sveitarstjórnar og sveitarstjóra sem fylgir ársreikningi þessum eru veittar þær upplýsingar sem þar ber að veita í samræmi við lög um ársreikninga og koma ekki fram í skýringum.

Akureyri, 30. apríl 2014.

KPMG ehf.



Rekstrarreikningur árið 2013

	Skýr.	Sveitarsjóður A hluti			Samantekið A og B hluti		
		Áætlun með viðaukum			Áætlun með viðaukum		
		2013	2012	2012	2013	2012	2012
Rekstrartekjur							
Skatttekjur		397.045	392.850	369.360	395.886	392.018	368.390
Framlög Jöfnunarsjóðs		252.174	233.050	240.173	252.174	233.050	240.173
Aðrar tekjur		118.804	101.386	120.512	128.789	111.711	129.320
	3	<u>768.023</u>	<u>727.286</u>	<u>730.045</u>	<u>776.849</u>	<u>736.779</u>	<u>737.883</u>
Rekstrargjöld							
Laun og launatengd gjöld	4	378.100	374.432	372.092	378.203	374.432	372.164
Annar rekstrarkostnaður		330.177	317.572	337.795	328.100	315.751	335.370
Afskriftir	7	25.057	25.389	27.826	29.043	29.133	31.569
		<u>733.334</u>	<u>717.393</u>	<u>737.713</u>	<u>735.346</u>	<u>719.316</u>	<u>739.103</u>
Rekstrarniðurstaða án fjármuna- tekna og fjármagnsgjalda		34.689	9.893	(7.668)	41.503	17.463	(1.220)
Fjármunatekjur og fjármagnsgjöld	5	2.268	(2.400)	(2.981)	(10.018)	(8.247)	(16.982)
Rekstrarniðurstaða ársins	11	<u>36.957</u>	<u>7.493</u>	<u>(10.649)</u>	<u>31.485</u>	<u>9.216</u>	<u>(18.202)</u>

Efnahagsreikningur 31. desember 2013

	Skýr.	Sveitarsjóður A hluti		Samantekið A og B hluti	
		2013	2012	2013	2012
Eignir					
Varanlegir rekstrarfjármunir	7	673.872	686.647	778.943	780.089
Eignarhlutir í öðrum félögum	8	50.050	50.050	50.050	50.050
Langtímakröfur	9	90.237	89.776	0	0
Fastafjármunir samtals		814.158	826.473	828.992	830.138
Óinnheimtar skatttekjur og viðskiptakröfur	10	63.458	66.245	63.458	66.245
Skammtímakröfur á eigin fyrirtæki		40.877	25.673	0	0
Næsta árs afborganir af langtímakröfum	9	2.822	2.603	0	0
Aðrar skammtímakröfur	10	14.261	16.301	14.261	16.301
Handbært fé		51.573	37.186	51.573	37.186
Veltufjármunir samtals		172.991	148.007	129.292	119.732
Eignir samtals		987.150	974.480	958.284	949.870
Eigið fé					
Eiginfjárreikningur	11	743.970	707.013	636.442	604.957
Skuldir					
Skuldir við lánastofnanir	12	144.747	173.343	221.390	248.876
Langtímaskuldir samtals		144.747	173.343	221.390	248.876
Næsta árs afborganir af langtímaskuldum	12	26.396	22.946	28.195	24.640
Aðrar skammtímaskuldir		72.037	71.179	72.258	71.396
Skammtímaskuldir samtals		98.433	94.125	100.453	96.036
Skuldir samtals		243.180	267.468	321.843	344.913
Eigið fé og skuldir samtals		987.150	974.480	958.284	949.870

Sjóðstreymisyfirlit árið 2013

	Skýr.	Sveitarsjóður A hluti			Samantekið A og B hluti		
		Áætlun með viðaukum		2012	Áætlun með viðaukum		2012
		2013			2013		
Rekstrarhreyfingar							
Rekstrarniðurstaða ársins	11	36.957	7.493 (10.649)	31.485	9.216 (18.202)
Rekstrarliðir sem hafa ekki áhrif á fjárstreymi:							
Afskriftir	7	25.057	25.389	27.826	29.043	29.133	31.569
Verðbætur og gengismunur langtímalíða	5	(2.534)	0	6.221	3.680	0	13.811
Veltufé frá rekstri		59.480	32.882	23.398	64.208	38.349	27.178
Breyting á rekstartengdum eignum og skuldum		5.685	0	1.841	5.689	0	1.847
Handbært fé frá rekstri		65.165	32.882	25.239	69.897	38.349	29.025
Fjárfestingarhreyfingar							
Fjárfesting í varanlegum rekstrarfjármunum	7	(12.281)	(19.440)	(9.675)	(27.897)	(19.440)	(9.675)
Eignarhlutir í öðrum félögum, breyting		0	0	(2.120)	0	0	(2.120)
Langtímakröfur, breyting		2.655	2.603	2.442	0	0	0
Fjárfestingarhreyfingar		(9.626)	(16.837)	(9.353)	(27.897)	(19.440)	(11.795)
Fjármögnunarhreyfingar							
Afborganir langtímalána		(25.948)	(22.947)	(25.783)	(27.613)	(24.641)	(27.407)
Viðskiptar. eigin fyrirtækja, breyting ...		(15.204)	1.170	(280)	0	0	0
Fjármögnunarhreyfingar		(41.152)	(21.777)	(26.063)	(27.613)	(24.641)	(27.407)
Hækkun (lækkun) á handbæru fé ...		14.387	(5.732)	(10.177)	14.387	(5.732)	(10.177)
Handbært fé í ársbyrjun		37.186	37.186	47.363	37.186	37.186	47.363
Handbært fé í árslok		51.573	31.454	37.186	51.573	31.454	37.186

Skýringar

1. Grundvöllur reikningsskilanna

Ársreikningur Eyjafjarðarsveitar árið 2013 hefur að geyma ársreikning fyrir þær rekstrareiningar sem falla undir A hluta starfsemi sveitarfélagsins og samantekinn ársreikning fyrir alla starfsemi þess, þ.e. A og B hluta, sbr. 60. gr. sveitarstjórnarlaga, nr. 138/2011.

Til A hluta, þ.e. sveitarsjóðs, telst starfsemi sem að hluta eða öllu leyti er fjármögnuð með skatttekjum. Hér er um að ræða Aðalsjóð, en auk hans Eignasjóð. Til B hluta teljast fjárhagslega sjálfstæð fyrirtæki sem að hálfu eða meirihluta eru í eigu sveitarfélagsins, en rekstur þessara fyrirtækja er fjármagnaður með þjónustutekjum. Fyrirtæki sem falla undir B hluta starfsemi sveitarfélagsins eru Leiguíbúðir og Veitustofnanir.

Ársreikningurinn er gerður í íslenskum krónum. Hann er gerður samkvæmt kostnaðarverðsreglu og í samræmi við sveitarstjórnarlög, lög um ársreikninga, reglugerð um bókhald og ársreikninga sveitarfélaga og auglýsingar stjórnvalda um reikningsskil sveitarfélaga. Ársreikningurinn er gerður eftir sömu reikningsskilaaðferðum og árið áður.

Stöður í efnahagsreikningi milli rekstrareininga í A hluta og viðskipti milli þeirra eru felld út í ársreikningi A hluta. Í samanteknum ársreikningi fyrir A og B hluta eru felldar út stöður í efnahagsreikningi og viðskipti milli allra rekstrareininga sveitarfélagsins. Af viðskiptum milli rekstrareininga sveitarfélagsins má nefna álagða fasteignaskatta, húsaleigu Eignasjóðs og önnur innbyrðis viðskipti vegna kaupa á vöru og þjónustu.

2. Reikningsskilaaðferðir

a. Innlausn tekna

Skatttekjur eru færðar til tekna við álagningu þeirra en til lækkunar er færð reiknuð niðurfærsla vegna óinnheimtra skatttekna. Til skatttekna teljast útsvör, fasteignaskattur og framlög úr Jöfnunarsjóði sveitarfélaga.

Tekjur af sölu þjónustu og vöru eru færðar þegar afhending hefur farið fram.

b. Verðlags- og gengisviðmið

Skuldir í erlendum gjaldmiðlum eru umreiknaðar í íslenskar krónur á gengi í árslok 2013. Eignir og skuldir sem bundnar eru verðlagsvísitölu eru færðar í ársreikningnum miðað við verðlag í ársbyrjun 2014. Áfallinn gengismunur, vextir og verðbætur á höfuðstól eigna og skulda eru færðar í rekstrarreikninginn.

c. Varanlegir rekstrarfjármunir

Varanlegir rekstrarfjármunir, aðrir en lóðir og lendur sem sveitarfélagið hefur leigutekjur af, eru færðir til eignar á kostnaðarverði að frádregnum afskriftum.

Lóðir og lendur sem sveitarfélagið hefur leigutekjur af eru færðar á gangverði eða núvirði framtíðarleigutekna samkvæmt fyrirliggjandi leigusamningum sé það lægra. Lóðir og lendur eru endurmetnar með reglubundnum hætti. Endurmat lóða og lendna er fært á eiginfjárreikning.

d. Afskriftir varanlegra rekstrarfjármuna

Afskriftir eru reiknaðar sem fastur árlegur hundraðshluti miðað við áætlaðan nýtingartíma rekstrarfjármuna þar til niðurlagsverði er náð. Áætlaður nýtingartími rekstrarfjármuna greinist þannig:

Fasteignir.....	40 ár
Veitukerfi og götur	25 ár
Vélar, áhöld og tæki	10 ár

Lóðir og lendur sem sveitarfélagið hefur leigutekjur af eru ekki afskrifaðar.

e. Eignarhlutir í öðrum félögum

Í ársreikningnum eru eignarhlutir í félögum færðir á kostnaðarverði eða áætluðu markaðsverði ef það er talið lægra. Framlög sveitarsjóðs til byggðasamlaga og ýmissa verkefna teljast hluti kostnaðar vegna viðeigandi málaflökks.

Skýringar, frh.:

f. Óinnheimtar skatttekjur og aðrar kröfur

Óinnheimtar skatttekjur og aðrar kröfur eru færðar niður til að mæta almennri áhættu sem fylgir kröfueign sveitarfélagsins, en hér er ekki um endanlega afskrift að ræða. Annars vegar er um að ræða niðurfærslu vegna krafna sem sérstaklega hafa verið metnar í tapshættu og hins vegar niðurfærslu til að mæta almennri áhættu. Niðurfærslan er dregin frá viðkomandi liðum í efnahagsreikningi.

g. Handbært fé

Sjóðir og bankainnstæður teljast til handbærs fjár.

h. Eignir utan efnahagsreiknings

Fjárfesting í lausafjármunum og gatnagerðarframkvæmdum fyrir ársbyrjun 2002 er ekki færð til eignar í efnahagsreikningi. Jarðeignir í eigu aðalsjóðs eru ekki færðar til eignar í efnahagsreikningi.

i. Fjárhagsáætlun

Fjárhagsáætlun sveitarfélagsins fyrir árið 2013 er hluti ársreikningsins og er birt í rekstrarreikningi og sjóðstreymisýfirliti. Um er að ræða fjárhagsáætlun með viðaukum sem sveitarstjórn hefur samþykkt. Gerð er grein fyrir upphaflegri fjárhagsáætlun og fjárhagsáætlun með viðaukum í skýringum 18 og 19.

3. Rekstrartekjur

Rekstrartekjur greinast þannig:

	Sveitarsjóður A hluti		Samantekið A og B hluti	
	2013	Áætlun með viðaukum	2013	Áætlun með viðaukum
Skatttekjur				
Útsvar	354.269	350.374	354.269	350.374
Fasteignaskattar	42.776	42.476	41.616	41.644
	<u>397.045</u>	<u>392.850</u>	<u>395.886</u>	<u>392.018</u>
Jöfnunarsjóður				
Tekjujöfnunarframlag	53.347	60.100	53.347	60.100
Framlag vegna fasteignaskatts	17.884	16.600	17.884	16.600
Útgjaldajöfnunarframlag	100.163	71.700	100.163	71.700
Framlög vegna grunnskóla	77.900	80.800	77.900	80.800
Önnur framlög	2.880	3.850	2.880	3.850
	<u>252.174</u>	<u>233.050</u>	<u>252.174</u>	<u>233.050</u>
Skatttekjur og Jöfnunarsjóður samtals	<u>649.219</u>	<u>625.900</u>	<u>648.060</u>	<u>625.068</u>
Aðrar tekjur				
Þjónustutekjur	64.662	69.066	64.432	70.016
Eignatekjur	33.091	16.590	43.306	25.965
Endurgreiðslur	13.543	8.730	13.543	8.730
Aðrar tekjur	7.507	7.000	7.506	7.000
	<u>118.803</u>	<u>101.386</u>	<u>128.788</u>	<u>111.711</u>
Rekstrartekjur samtals	<u>768.023</u>	<u>727.286</u>	<u>776.849</u>	<u>736.779</u>

Skýringar, frh.:

4. Laun og launatengd gjöld

Laun og launatengd gjöld greinast þannig:

	Sveitarsjóður A hluti		Samantekið A og B hluti	
	2013	Áætlun með viðaukum	2013	Áætlun með viðaukum
Laun	301.524	292.727	301.606	292.727
Launatengd gjöld	76.576	81.705	76.596	81.705
Laun og launatengd gjöld samtals	378.100	374.432	378.203	374.432
Stöðugildi að meðaltali	66		66	

Laun sveitarstjórnar og sveitarstjóra námu 13,9 millj. kr. á árinu 2013 en námu 13,8 millj. kr. á árinu 2012.

5. Fjármunatekjur og fjármagnsgjöld

Fjármunatekjur og fjármagnsgjöld greinast þannig:

Vaxtatekjur	6.310	4.099	2.124	0
Vaxtagjöld	(6.576)	(6.499)	(8.463)	(8.247)
Verðbætur og gengismunur	2.534	0	(3.680)	0
Fjármunatekjur og fjármagnsgjöld samtals	2.268	(2.400)	(10.018)	(8.247)

6. Heildaryfirlit um rekstur

Rekstur málaflokka, stofnana og fyrirtækja sveitarfélagsins greinist þannig:

	Gjöld	Tekjur	Mismunur	Áætlun með viðaukum
Skatttekjur	0	660.928	660.928	637.454
Félagsþjónusta	54.111	7.499	(46.612)	(44.660)
Fræðslumál	470.025	43.328	(426.697)	(419.093)
Meningarmál	40.317	6.146	(34.171)	(35.733)
Æskulýðs- og íþróttamál	99.366	20.511	(78.855)	(80.827)
Brunamál og almannavarnir	12.807	0	(12.807)	(13.260)
Hreinlætismál	33.923	20.067	(13.856)	(13.773)
Skipulags- og byggingarmál	6.406	180	(6.226)	(8.730)
Samgöngumál	11.306	921	(10.384)	(7.750)
Umhverfismál	4.181	529	(3.653)	(5.735)
Atvinnumál	19.795	17.684	(2.111)	(2.385)
Sameiginlegur kostnaður	58.863	4.085	(54.778)	(52.923)
Fjármagnsliðir	3.656	39.746	36.091	18.576
Aðalsjóður samtals	814.756	821.624	6.869	(28.839)
A hluta stofnanir:				
Eignasjóður	115.086	145.175	30.089	36.332
Innri færslur A hluta	(159.030)	(159.030)	0	0
A hluti samtals	770.812	807.769	36.957	7.493
B hluta fyrirtæki:				
Leiguíbúðir	20.992	15.327	(5.665)	2.046
Veitustofnun	2.116	2.308	193	(323)
Innri færslur A og B hluta	(8.809)	(8.809)	0	0
A og B hluti samtals	785.111	816.595	31.485	9.216

Skýringar, frh.:

7. Varanlegir rekstrarfjármunir

A hluti

Varanlegir rekstrarfjármunir greinast þannig:

	Fasteignir og lóðir	Veiturkerfi og götur	Vélar, áhöld og tæki	Samtals
Heildarverð 1.1.2013.....	1.185.510	38.800	22.266	1.246.576
Afskrifað áður	(539.095)	(13.896)	(6.939)	(559.929)
Bókfært verð 1.1.2013.....	646.415	24.905	15.327	686.647
Viðbót á árinu	10.830	1.451	0	12.281
Afskrifað á árinu	(22.381)	(1.513)	(1.162)	(25.057)
Bókfært verð 31.12.2013.....	634.865	24.842	14.165	673.872
Heildarverð 31.12.2013.....	1.196.340	40.251	22.266	1.258.857
Afskrifað áður	(561.476)	(15.409)	(8.101)	(584.986)
Bókfært verð 31.12.2013.....	634.865	24.842	14.165	673.872
Afskriftahlutföll	0,0 - 2,5%	4,0%	10,0%	

A og B hluti

Varanlegir rekstrarfjármunir greinast þannig:

Heildarverð 1.1.2013.....	1.287.811	82.326	22.266	1.392.403
Afskrifað áður	(568.350)	(37.026)	(6.939)	(612.315)
Bókfært verð 1.1.2013.....	719.460	45.301	15.327	780.089
Viðbót á árinu	26.446	1.451	0	27.897
Afskrifað á árinu	(25.181)	(2.699)	(1.162)	(29.043)
Bókfært verð 31.12.2013.....	720.725	44.053	14.165	778.943
Heildarverð 31.12.2013.....	1.314.257	83.777	22.266	1.420.300
Afskrifað áður	(593.532)	(39.725)	(8.101)	(641.357)
Bókfært verð 31.12.2013.....	720.725	44.053	14.165	778.943
Afskriftahlutföll	0,0 - 2,5%	4,0%	10,0%	

Bókfært verð fasteigna, gatna og veitukerfa, fasteignamat og váttryggingarverðmæti þeirra greinast þannig í árslok:

	Váttryggingar- verð	Fasteignamat	Bókfært verð
A hluti			
Skólar og leikskólar	1.023.350	326.777	254.053
Íþróttahús og sundlaugar	635.300	144.050	271.252
Þjónustuhúsnæði	277.253	107.101	80.084
Lóðir og lendur	0	0	29.476
Götur	0	0	24.842
Samtals A hluti	1.935.903	577.928	659.707
B hluti			
Veitukerfi	162.200	0	19.210
Íbúðir	229.635	134.420	85.860
Samtals B hluti	391.835	134.420	105.071
Samtals A og B hluti	2.327.738	712.348	764.778

Skýringar, frh.:

7. Varanlegir rekstrarfjármunir, frh.

Fjárfestingar

Fjárfestingar í varanlegum rekstrarfjármunum á árinu sundurliðast þannig:

	2013 Rauntölur	2013 Áætlun með viðaukum	2012 Rauntölur
Fjárfesting A-hluta, málaflökkayfirlit.			
Fræðslumál	2.697	7.400	4.989
Menningarmál	635	700	3.476
Æskulýðs- og þróttamál	7.498	7.500	0
Samgöngumál	1.451	3.840	1.210
A hluti samtals	12.281	19.440	9.675
B hluta fyrirtæki:			
Leiguíbúðir	15.616	0	0
A og B hluti samtals	27.897	19.440	9.675

Lausafjármunir

Í eigu sveitarfélagsins eru ýmsir lausafjármunir sem áður hafa verið gjaldfærðir. Hér er einkum um að ræða áhöld og tæki sem notuð eru við daglegan rekstur stofnana og fyrirtækja sveitarfélagsins. Þessar eignir hafa verið færðar í sérstaka eignaskrá sem er hluti af bókhaldsgögnum aðalsjóðs. Tryggingarverð þeirra greinist þannig:

Fræðslumál	103.535
Menningarmál	40.580
Brunamál og almannavarnir	2.312
Sameiginlegur kostnaður	22.648
	169.075

8. Áhættufjármunir

Eignarhlutir í öðrum félögum greinast þannig:

	Eignarhlutur	A og B hluti Bókfært verð
Farm Inn ehf. Eyjafjarðarsveit	1,0%	250
Flokkun Eyjafjörður ehf. Akureyri	4,6%	8.951
Greið leið ehf. Akureyri	0,6%	1.105
Lánasjóður sveitarfélaga ohf. Reykjavík	0,4%	32.512
Molta ehf. Eyjafjarðarsveit	1,5%	1.490
Norðurorka hf. Akureyri	0,1%	5.000
Tækifæri hf. Akureyri	0,1%	2.162
Vottunarstofan Tún ehf. Reykjavík	0,3%	36
Ylur sf. Eyjafjarðarsveit		703
		52.210
Niðurfærsla eignarhluta		(2.160)
Eignarhlutir samtals		50.050

Skýringar, frh.:

9. Langtímakröfur

Afborganir langtímakrafna í árslok greinast þannig á næstu ár:

	A hluti	A og B hluti
Árið 2014	2.822	0
Árið 2015	2.951	0
Árið 2016	3.087	0
Árið 2017	1.865	0
Árið 2018	1.951	0
Síðar	80.382	0
Verðbréfaeign samtals	93.058	0
Næsta árs afborganir	(2.822)	0
Verðbréfaeign í efnahagsreikningi samtals	90.237	0

10. Skammtímakröfur

Niðurfærsla skammtímakrafna greinist þannig:

Niðurfærsla í ársbyrjun	41.798	41.798
Tapaðar kröfur á árinu	(465)	(465)
Breyting niðurfærslu á árinu	(15.235)	(15.235)
Niðurfærsla í árslok	26.098	26.098

11. Eigið fé

Yfirlit um eiginfjárreikning:

Eigið fé 1.1.2013	707.013	604.957
Rekstrarniðurstaða ársins	36.957	31.485
Eigið fé 31.12.2013	743.970	636.442

12. Langtímaskuldir

Yfirlit um langtímaskuldir:

Skuldir í EUR	41.007	41.007
Skuldir í íslenskum krónum	130.136	208.578
Langtímaskuldir samtals, þ.m.t. næsta árs afborganir	171.143	249.584
Næsta árs afborganir	(26.396)	(28.195)
Langtímaskuldir í efnahagsreikningi samtals	144.747	221.390

Afborganir af langtímaskuldum í árslok greinast þannig á næstu ár:

Árið 2014	26.396	28.195
Árið 2015	26.514	28.352
Árið 2016	26.639	28.517
Árið 2017	13.103	15.023
Árið 2018	13.243	15.206
Síðar	65.248	134.292
Langtímaskuldir samtals, þ.m.t. næsta árs afborganir	171.143	249.584

Skýringar, frh.:

13. Efnahagsyfirlit

Eignir, skuldir og eigið fé sveitarfélagsins greinist þannig:

	Eignarhluti	Eignir	Skuldir	Eigið fé
Aðalsjóður	100,0%	1.018.008	101.764	916.244
Eignasjóður	100,0%	673.872	846.146	(172.274)
Innri færslur A hluta		(704.730)	(704.730)	0
A hluti samtals		987.150	243.180	743.970
Leiguíbúðir	100,0%	85.860	183.595	(97.734)
Veitustofnanir	100,0%	19.210	29.004	(9.793)
Innri færslur A og B hluta		(133.936)	(133.936)	0
Samtals.....		958.284	321.843	636.442

14. Tengdir aðilar

Aðal- og varamenn í sveitarstjórn auk æðstu stjórnenda sveitarfélagsins eru skilgreindir sem tengdir aðilar sveitarfélagsins. Makar þessara aðila og ófjárráða börn og aðrir fjárhagslega háðir einstaklingar falla einnig undir skilgreininguna ásamt fyrirtækjum í eigu eða undir stjórn þessara aðila.

Á árinu náðu viðskipti sveitarfélagsins við tengda aðila eingöngu til hefðbundinnar þjónustu sem sveitarfélagið veitir og opinberra gjalda sem lögð eru á tengda aðila. Viðskiptin eru á sömu forsendum og þegar um ótengda aðila er að ræða og eru skilyrði og skilmálar viðskiptamanna sambærileg og við ótengda aðila. Við ákvörðun um viðskipti við tengda aðila er farið að hæfisreglum 20. gr. sveitarstjórnarlaga.

Skýringar, frh.:

15. Lykiltölur

Yfirlit um lykiltölur:

	Sveitarsjóður A hluti		Samantekið A og B hluti	
	Ársreikningur	Áætlun með viðaukum	Ársreikningur	Áætlun með viðaukum
Í hlutfalli við rekstrartekjur:				
Skatttekjur	51,7%	54,0%	51,0%	53,2%
Framlög jöfnunarsjóðs	32,8%	32,0%	32,5%	31,6%
Aðrar tekjur	15,5%	13,9%	16,6%	15,2%
Laun og launatengd gjöld	49,2%	51,5%	48,7%	50,8%
Annar rekstrarkostnaður	43,0%	43,7%	42,2%	42,9%
Fjármagnsliðir, nettó	0,3%	-0,3%	-1,3%	-1,1%
Rekstrargjöld	92,5%	94,8%	89,6%	92,6%
Rekstrarniðurstaða	4,8%	1,0%	4,1%	1,3%
Í þúsundum króna á íbúa:				
Rekstur:				
Skatttekjur og jöfnunarsjóður	634	611	633	610
Aðrar tekjur	116	99	126	109
Tekjur samtals	750	710	759	720
Laun og launatengd gjöld	369	366	369	366
Annar rekstrarkostnaður	322	310	320	308
Afskriftir	24	25	28	28
Fjármunatekjur og fjármagnsgjöld	2	(2)	(10)	(8)
Rekstrarniðurstaða	36	7	31	9
Sjóðstreymi:				
Veltufé frá rekstri	58	32	63	37
Handbært fé frá rekstri	64	32	68	37
	2013	2012	2013	2012
Efnahagur:				
Eignir	964	958	936	934
Eigið fé	727	695	622	595
Skuldir	237	263	314	339
Aðrar lykiltölur:				
Veltufjárlutfall	1,76	1,57	1,29	1,25
Eiginfjárlutfall	75,4%	72,6%	66,4%	63,7%
Skuldahlutfall	31,7%	36,6%	41,4%	46,7%

Skýringar, frh.:

16. Rekstraryfirlit

Heildartekjur sveitarfélagsins greinast þannig og heildargjöld í hlutfalli af heildartekjum, í þúsundum króna, á verðlagi hvers árs.

Tekjur	2013	Hlutfall af heildart.	2012	Hlutfall af heildart.	2011	Hlutfall af heildart.
Útsvör	354.269	45,6%	330.579	44,8%	312.669	43,7%
Fasteignaskattur	41.616	5,4%	37.811	5,1%	32.892	4,6%
Framlög úr jöfnunarsjóði sveitarf.	252.174	32,5%	240.173	32,5%	242.581	33,9%
Skatttekjur	648.060	83,4%	608.563	82,5%	588.142	82,3%
Þjónustutekjur	64.432	8,3%	71.081	9,6%	78.912	11,0%
Eignatekjur	43.306	5,6%	34.680	4,7%	21.550	3,0%
Endurgreiðslur	13.543	1,7%	13.893	1,9%	10.190	1,4%
Aðrar tekjur	7.506	1,0%	9.666	1,3%	8.576	1,2%
Hagnaður af sölu eigna	0	0,0%	0	0,0%	7.319	1,0%
Heildartekjur samtals	776.849	100,0%	737.883	100,0%	714.690	100,0%
Gjöld						
Launaliðir	378.203	48,7%	372.164	50,4%	336.086	47,0%
Annar rekstrarkostnaður	328.100	42,2%	335.370	45,5%	290.560	40,7%
Afskriftir	29.043	3,7%	31.569	4,3%	32.654	4,6%
Fjármagnsliðir, nettó	10.018	1,3%	16.982	2,3%	20.294	2,8%
	745.364	95,9%	756.085	102,5%	679.594	95,1%
Rekstrarniðurstaða	31.485	4,1%	(18.202)	(2,5%)	35.096	4,9%
Í þúsundum króna á íbúa:						
Íbúafjöldi	1.024		1.017		1.034	
Heildartekjur	759		726		691	
Skatttekjur á íbúa	633		598		569	
Launaliðir	369		366		325	
Annar kostnaður og afskriftir	349		361		313	
Fjármagnsliðir, nettó	10		17		20	
Útvarsprósenta	14,48%		14,48%		14,48%	
Fasteignaskattar - íbúðarhúsnæði	0,41%		0,41%		0,41%	
Fasteignaskattsprósenta, B-liður	1,32%		1,32%		1,32%	
Fasteignaskattar - atvinnuhúsnæði ...	1,20%		1,20%		1,20%	

Skýringar, frh.:

17. Málaflokkayfirlit

Í yfirliti þessu er borin saman í þús. kr. á verðlagi hvers árs, niðurstaða einstakra málaflokka og stofnana í A-hluta og fyrirtækja í B-hluta síðustu þrjú árin. Þjónustutekjur og aðrar tekjur sem tilheyra einstökum málaflokkum, stofnunum og fyrirtækjum hafa verið dregnar frá gjöldum viðkomandi málaflokks, stofnunar og fyrirtækis. Að auki er sýnt hlutfall rekstrarniðurstöðu einstakra málaflokka, stofnana og fyrirtækja af skatttekjum sveitarfélagsins.

Aðalsjóður:	2013	Hlutfall af skattt.	2012	Hlutfall af skattt.	2011	Hlutfall af skattt.
Skatttekjur	660.928	100,0%	621.241	100,0%	598.775	100,0%
Félagsþjónusta	(46.612)	7,1%	(41.965)	6,8%	(27.913)	4,7%
Fræðslumál	(426.697)	64,6%	(414.328)	66,7%	(370.558)	61,9%
Menningarmál	(34.171)	5,2%	(33.564)	5,4%	(27.670)	4,6%
Æskulýðs- og íþróttamál	(78.855)	11,9%	(75.843)	12,2%	(70.795)	11,8%
Brunamál og almannavarnir	(12.807)	1,9%	(10.604)	1,7%	(10.892)	1,8%
Hreinlætismál	(13.856)	2,1%	(11.151)	1,8%	(13.560)	2,3%
Skipulags- og byggingarmál	(6.226)	0,9%	(5.961)	1,0%	(4.762)	0,8%
Samgöngumál	(10.384)	1,6%	(8.582)	1,4%	(4.432)	0,7%
Umhverfismál	(3.653)	0,6%	(6.451)	1,0%	(3.665)	0,6%
Atvinnumál	(2.111)	0,3%	(2.615)	0,4%	(4.811)	0,8%
Sameiginlegur kostnaður	(54.778)	8,3%	(53.552)	8,6%	(49.300)	8,2%
Fjármagnsliðir	36.091	(5,5%)	45.982	(7,4%)	46.536	(7,8%)
Aðalsjóður samtals	6.869	(1,0%)	2.607	(0,4%)	56.954	(9,5%)
Aðrir sjóðir í A-hluta:						
Eignasjóður	30.089	(4,6%)	(13.256)	2,1%	(7.784)	1,3%
Sveitarsjóður A-hluti	36.957	(5,6%)	(10.649)	1,7%	49.170	(8,2%)
Fyrirtæki í B-hluta:						
Leiguþbúðir	(5.665)	0,9%	(6.889)	1,1%	(12.841)	2,1%
Veitustofnun	193	(0,0%)	(664)	0,1%	(1.233)	0,2%
A og B hluti samtals	31.485	(4,8%)	(18.202)	2,9%	35.096	(5,9%)

Skýringar, frh.:

18. Samanburður rekstraráætlana

Í neðangreindu yfirliti er gerð grein fyrir rekstraráætlun fyrir árið 2013 samkvæmt upphaflega samþykktri fjárhagsáætlun sveitarfélagsins, samþykktum viðaukum og fjárhagsáætlun með viðaukum. Fjárhagsáætlun með viðaukum er birt í rekstrarreikningi og öðrum skýringum ársreikningsins til samanburðar við rauntölur ársins.

	Sveitarsjóður A hluti			Samantekið A og B hluti		
	Upphafleg fjárhags- áætlun	Viðaukar við fjárhag- áætlun	Fjárhags- áætlun með viðaukum	Upphafleg fjárhags- áætlun	Viðaukar við fjárhag- áætlun	Fjárhags- áætlun með viðaukum
Rekstrartekjur						
Skatttekjur	392.850	0	392.850	392.018	0	392.018
Framlög Jöfnunarsjóðs	233.050	0	233.050	233.050	0	233.050
Aðrar tekjur	98.386	3.000	101.386	108.711	3.000	111.711
	<u>724.286</u>	<u>3.000</u>	<u>727.286</u>	<u>733.779</u>	<u>3.000</u>	<u>736.779</u>
Rekstrargjöld						
Laun og launatengd gjöld	372.896	1.536	374.432	372.896	1.536	374.432
Annar rekstrarkostnaður	307.247	10.325	317.572	305.425	10.326	315.751
Afskriftir	24.819	570	25.389	28.587	546	29.133
	<u>704.962</u>	<u>12.431</u>	<u>717.393</u>	<u>706.908</u>	<u>12.408</u>	<u>719.316</u>
Rekstrarniðurstaða án fjármuna- tekna og fjármagnsgjalda	19.324	(9.431)	9.893	26.871	(9.408)	17.463
Fjármunatekjur og fjármagnsgjöld	(2.535)	135	(2.400)	(8.124)	(123)	(8.247)
Rekstrarniðurstaða ársins	<u>16.789</u>	<u>(9.296)</u>	<u>7.493</u>	<u>18.747</u>	<u>(9.531)</u>	<u>9.216</u>

Skýringar, frh.:

19. Samanburður sjóðstreymisáætlana

Í neðangreindu yfirliti er gerð grein fyrir sjóðstreymisáætlun fyrir árið 2013 samkvæmt upphaflega samþykktri fjárhagsáætlun sveitarfélagsins, samþykktum viðaukum og fjárhagsáætlun með viðaukum. Fjárhagsáætlun með viðaukum er birt í sjóðstreymisyfirliti og öðrum skýringum ársreikningsins til samanburðar við rauntölur ársins.

	Sveitarsjóður A hluti			Samantekið A og B hluti		
	Upphafleg fjárhags- áætlun	Viðaukar við fjárhag- áætlun	Fjárhags- áætlun með viðaukum	Upphafleg fjárhags- áætlun	Viðaukar við fjárhag- áætlun	Fjárhags- áætlun með viðaukum
Rekstrarhreyfingar						
Rekstrarniðurstaða ársins	16.789	(9.296)	7.493	18.747	(9.531)	9.216
Rekstrarliðir sem hafa ekki áhrif á fjárstreymi:						
Afskriftir	24.819	570	25.389	28.587	546	29.133
Veltufé frá rekstri (til rekstrar)	41.608	(8.726)	32.882	47.334	(8.985)	38.349
Handbært fé frá rekstri (til rekstrar)	41.608	(8.726)	32.882	47.334	(8.985)	38.349
Fjárfestingarhreyfingar						
Fjárfesting í varanlegum rekstrarfjármunum	(19.440)	0	(19.440)	(19.440)	0	(19.440)
Langtímakröfur, breyting	2.490	113	2.603	0	0	0
Fjárfestingarhreyfingar	(16.950)	113	(16.837)	(19.440)	0	(19.440)
Fjármögnunarhreyfingar						
Afborganir langtímalána	(25.342)	2.395	(22.947)	(26.959)	2.318	(24.641)
Viðskiptar. eigin fyrirtækja, breyting	1.619	(449)	1.170	0	0	0
Fjármögnunarhreyfingar	(23.723)	1.946	(21.777)	(26.959)	2.318	(24.641)
Hækkun (lækkun) á handbæru fé	935	(6.667)	(5.732)	935	(6.667)	(5.732)
Handbært fé í ársbyrjun	51.741	(14.555)	37.186	51.741	(14.555)	37.186
Handbært fé í árslok	52.676	(21.222)	31.454	52.676	(21.222)	31.454